

# 會員資格休止制度

---

2023.07.01

# 会員資格休止規定

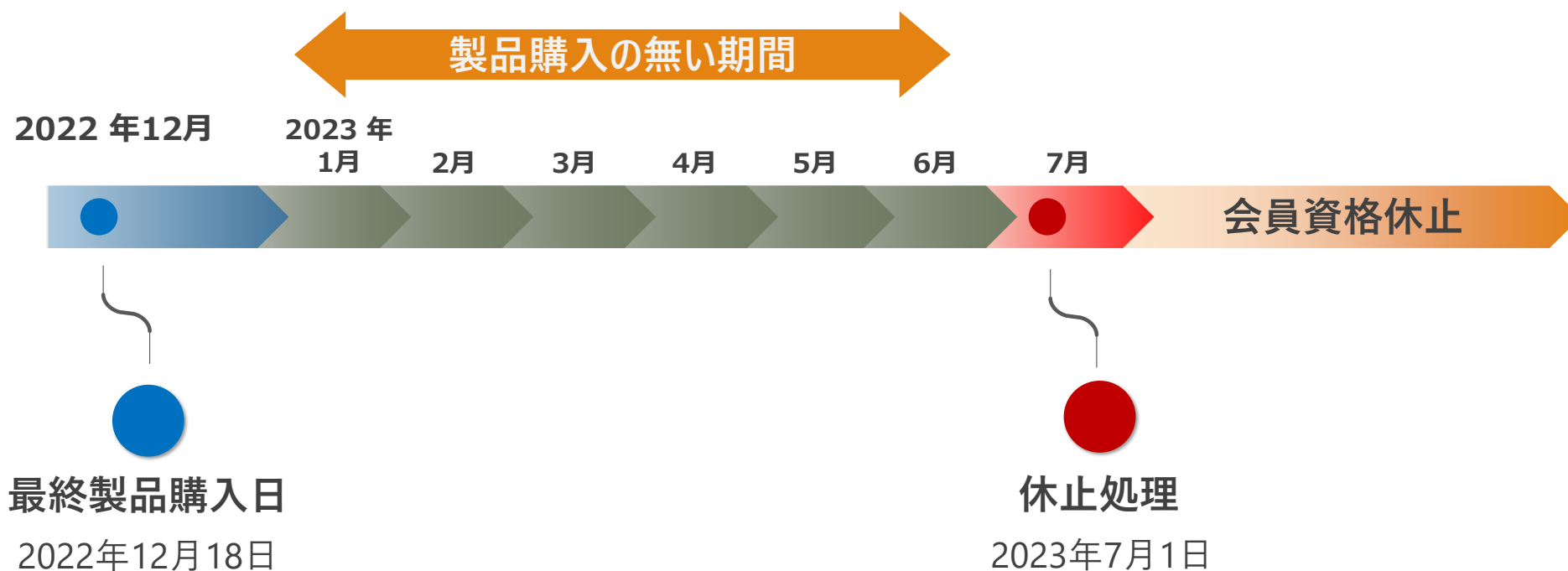
---

- ① 最終製品購入月の翌月から6ヶ月の間に製品購入が無い場合、会員資格が休止になります。
- ② 最終製品購入月の翌月から6ヶ月の間にボーナスが発生した場合は休止までの期間が最終製品購入月の翌月から6ヶ月が12ヶ月に延長されます。  
※期間延長は1回のみです。
- ③ 登録月内に20万PV以上の製品購入がない場合は休止になります。

**\* 製品＝PVが付与されている製品**

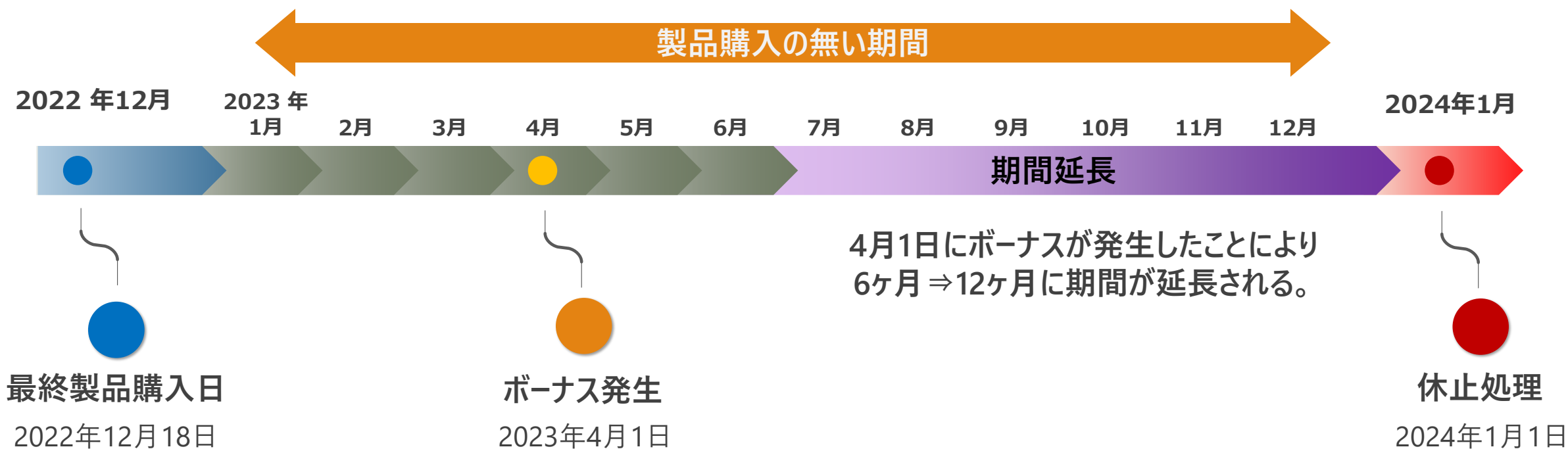
# 会員資格休止実施例①

最終製品購入月の翌月から6ヶ月の間に製品購入が無い場合、会員資格が休止になります。



# 会員資格休止実施例②

最終製品購入月の翌月から6ヶ月の間にボーナスが発生した場合は休止までの期間が最終製品購入月の翌月から**6ヶ月**が**12ヶ月**に延長されます。 ※期間延長は1回のみです。



# 会員資格休止

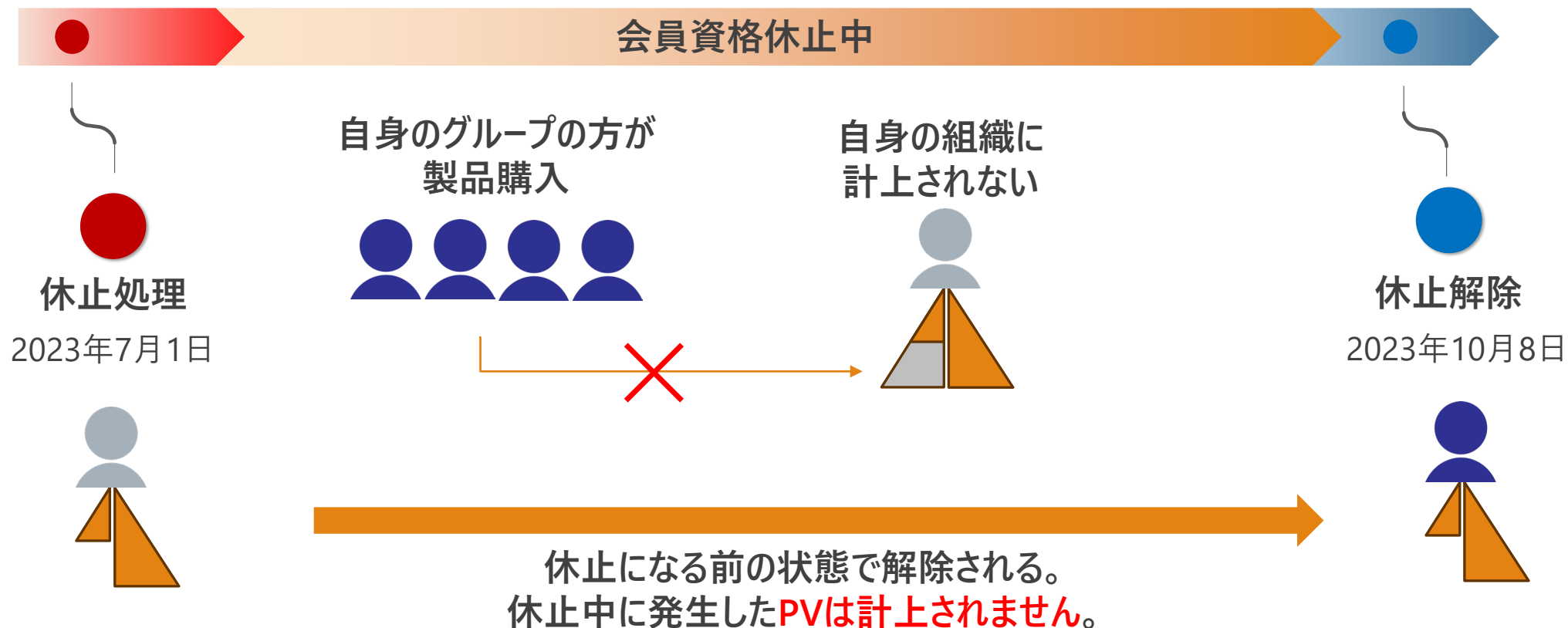
---

- ① 会員資格休止中はボーナスの計算がされません。
- ② 会員資格休止中にグループで発生したPVは計上されません。
- ③ 会員資格休止中はタイトルの昇格がされません。
- ④ 会員資格休止以前に累積されたPVは消滅しません。
- ⑤ マイオフィスの利用ができなくなります。
- ⑥ 組織図上のポジションが青色に表示されます。  
※休止判定は月単位となる(毎月1日に実施)

# 会員資格休止中

2023年7月

10月



# 会員資格休止解除

---

## ① オンライン解除

- ・マイオフィスにアクセスし、メールアドレスにての本人認証を行う。

※メールアドレスの登録が無い場合はホームページの「メール注文・変更申請」にてメールアドレスを登録してください。

- ・本人認証後、自身で製品(PVの付与製品)を購入する。

※本人認証後に製品を購入しないとログアウト後に再度、休止会員になります。

## ② オフライン解除

- ・注文書にて製品を購入、注文処理が完了した後に解除されます。

**\* 製品＝PVが付与されている製品**

# 解除手順(オンライン)

① マイオフィスにログインします。

LOGIN | JOIN | MyOffice | Japan

会社案内 / ビジネス案内 / ショッピング

ログイン 会員登録 ID/パスワードを忘れた方 特定商取引法に基づく表記 個人情報保護方針

GEMMA JAPAN CO., Ltd.

JP00035482

\*\*\*\*\*

ログイン

# 解除手順(オンライン)

- ② 表示されたページを最後までスクロールします。
- ③ 停止解除のボタンを押します。

2023-06-21に会員資格が休止されました。

## 1. 会員資格休止規定

- 1) 最終製品購入月の翌月から6ヶ月の間に製品購入が無い場合、会員資格が休止になります。
- 2) 最終製品購入月の翌月から6ヶ月の間にボーナスが発生した場合は休止までの期間が最終製品購入月の翌月から6ヶ月が12か月に延長されます。  
※2) の期間延長は1回のみです。
- 3) GBM登録の場合、登録月内に20万PV以上の購入がない場合は休止になります。

## 2. 会員資格休止

- 1) 会員資格休止中はボーナスの計算がされません。
- 2) 会員資格休止中にグループで発生したPVは計上されません。
- 3) 会員資格休止以前に累積されたPVは消滅しません。
- 4) マイオフィスの利用ができなくなります。
- 5) 組織図上のポジションが青色に表示されます。

※休止判定は月単位となる（毎月1日に実施）

## あなたの実績

タイトル	登録日	最新の売上日(金額/PV)	最新のボーナス日
GBM	2023-06-08	(0/0)	

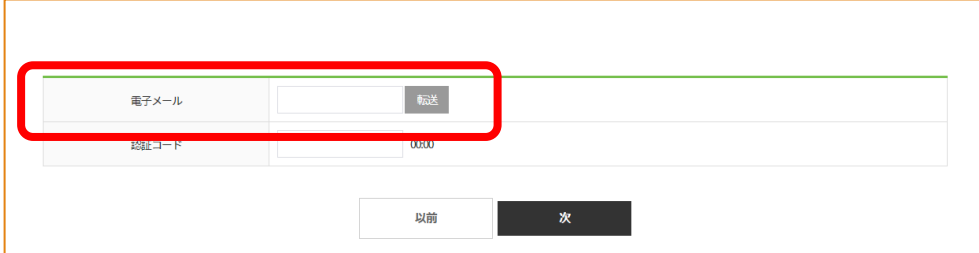
## 3. 会員資格休止解除

- 1) オンライン解除  
・マイオフィスのアクセスし、メールアドレスにての本人認証を行う。  
※メールアドレスの登録が無い場合はホームページの「メール注文・変更申請」にてメールアドレスを登録してください。  
・本人認証後、自身で製品（PVの付与製品）を購入する。  
※本人認証後に製品を購入しないとログアウト後に再度、休止会員になります。
- 2) オフライン解除  
・注文書にて製品を購入、注文書が完了した後に解除される。

プロセス

# 解除手順(オンライン)

- ④ 電子メールの欄にジェンマに登録しているメールアドレスを入力してください。
- ⑤ 「送信」ボタンをクリックしてください。



電子メール

認証コード

0000

以前 次



www.gemmakorea.co.kr の内容

認証コードを送信しますか？

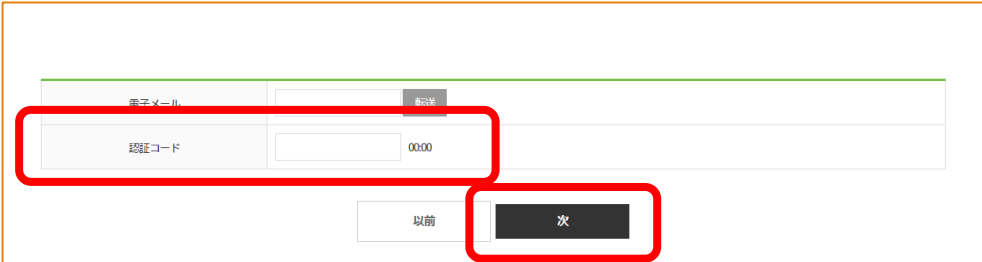
OK キャンセル

# 解除手順(オンライン)

- ⑥ 入力したメールアドレスに届いた「認証」コードを入力して「次」をクリックしてください。

[Auth Code] : 506175

- ⑦ 解除完了です。
- ⑧ 解除後に購入しないでログアウトすると再度休止状態になります。



The screenshot shows a web form for online cancellation. It has two input fields: '電子メール' (Email) and '認証コード' (Auth Code). The '認証コード' field contains '0000'. Below the fields are two buttons: '以前' (Previous) and '次' (Next). The '次' button is highlighted with a red box, indicating it should be clicked.

www.gemmakorea.co.kr の内容

認証に成功しました

OK